


Prova Bliss

Prova bliss består av tre delövningar, substantiv, verb och adjektiv.



De flesta orden finns under substantiv men flera exempel på verb och adjektiv finns också med i appen.

Med Prova bliss kan man träna på blissord. Det huvudsakliga syftet med appen är dock att ge en introduktion bliss och visa både enkelheten och komplexiteten med symbolspråket.

Några av övningarna passar bättre att prova med den eventuella blivande blissaren medan andra övningar mera är till för att visa hur blissspråket är uppbyggt.

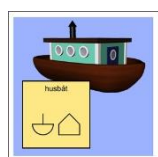
Substantiv

Bildlika symboler



Under bildlika symboler finns exempel på substantiv där symbolen är en stiliserad bild av ordet det symboliserar. För att förstärka detta och också för att underlätta en förståelse för någon som ska introduceras till bliss, lägger sig symbolen över bilden vid rätt svar.

Träna symboler



Här finns både bildlika symboler samt sammansatta blissord. Några vardagliga ord som är bra att kunna men också några som ger en bra illustration av hur bliss fungerar. Husbåt som visas på bilden är till exempel ett ganska ovanligt ord, men ett bra exempel på hur bliss sätter huvudordet "båt" först i det sammansatta ordet. Se modellen nedan:

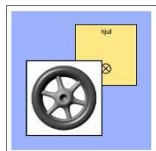
Båthus:

- vad är det på bilden?
- det är ett hus
- vilken typ av hus?
- ett hus för båtar
- ett båthus

Husbåt:

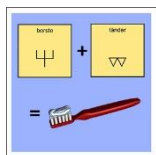
- en båt
- en båt som också är ett hus
- en husbåt

Para ihop bild med symbol



Här är övningen omvänd. Man får blissord och tre förslag på bilder och det gäller att hitta den bild som passar ihop med blissordet.

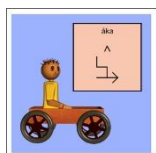
Bilda nya ord



Här finns några exempel på sammansatta blissord. Övningen är fr a (skriv gärna ut förkortningar) tänkt för att ge en bild av hur Bliss fungerar.

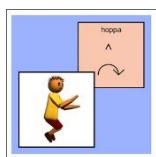
Verb

Träna symboler



Här finns exempel på verb, där man får se figuren göra saker som man ska hitta rätt symbol för. Symbolerna läggs ovanpå figuren där det är bildlika symboler. Där det är ett blissord som är sammansatt av flera blissord läggs de upp en i taget för att tydliggöra hur symbolen är sammansatt och för att vara en grund för att prata om symbolen med den tillänkta blissaren.


Para ihop bild med symbol



Här visas ett blissord som det gäller att hitta rätt verb till. Figuren som illustrerar ordet rör sig på korten man har att välja på. Om det upplevs störande kan man stänga av den funktionen i inställningar så att figuren är stilla. (Detta kan försvåra förståelsen av vad figuren gör)

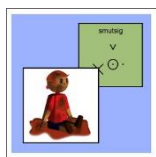
Adjektiv

Träna symboler



Här finns exempel på olika adjektiv. Både vanliga känslord samt andra adjektiv. Som i tidigare övningar har man tre olika kort att välja på

Para ihop bild med symbol



Här gäller det att hitta rätt adjektiv till blissordet. Det är samma ord som ingår som i övningen träna symboler men här har man fått blissordet först och man ska välja rätt adjektiv till.

Orden i appen är utvalda utifrån flera perspektiv:

-Hur lätt ordet i bilden kan tolkas.

-Att få med samma symbol i flera ord som t ex vattentecknet som återkommer i toalett och dusch och också i verbet duscha.

-De flesta blissorden som är med är bildlika t ex glas, men jag har också tagit med mer komplexa ord som t ex smutsig för att ge en bild av komplexiteten i Bliss och skillnaden mot att använda föreställande bilder.

Jag hoppas den här appen kan bli en inspiration till att lära sig mera om Bliss

Inställningar



Skiftnyckeln leder till inställningssidan där man kan välja inställning på ljud och rörliga bilder i programmet

Pratljud



Här kan man välja om man vill höra svaret när man trycker på rätt kort. Grundinställningen är PÅ

Effektljud



Om ljuden på belönings-effekten upplevs som störande går det att välja bort dem. Grundinställning är PÅ

Belönings-effekt



Efter fem rätta svar kommer en belönings-effekt. Om man upplever det som störande kan man stänga av den funktionen. Grundinställning är PÅ

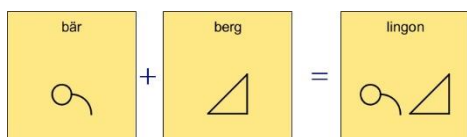
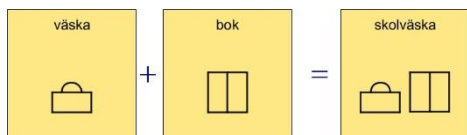
Animerade kort



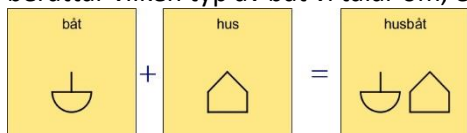
I övning två i verb är bilderna på korten animerade för att tydligare illustrera verb som t ex gå. Om det upplevs som störande för koncentrationen kan den funktionen stängas av. (Bilderna kan då bli mera svårtolkade) Grundinställning är PÅ

Nedan finns en förklaring på hur delarna i några av Blissorden i programmet är uppbyggda för de symboler som inte är bildlika.

Här är några Sammansatta blissord som består av två andra substantiv. Blissordet för toalett är till exempel tecknet för stol och vatten tillsammans:



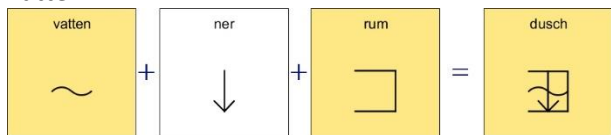
Husbåt består av de två tecknen en båt och ett hus. Symbolen för båt kommer först och nästa tecken berättar vilken typ av båt vi talar om, en husbåt:



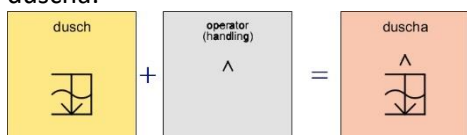
Blissordet klocka bygger på substantivet tid som har fått en symbol för något som är konkret ovanför:



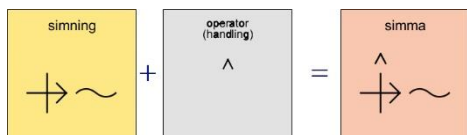

Tecknet för dusch består av de tre tecknen: vatten, ner och rum. -Ett utrymme där det rinner ner vatten:



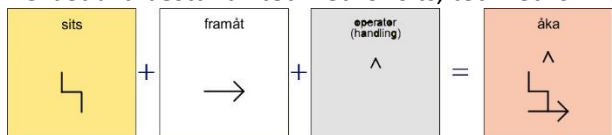
Tar man tecknet för dusch och lägger till tecknet för något man gör "operator för verb", bildas verbet duscha:



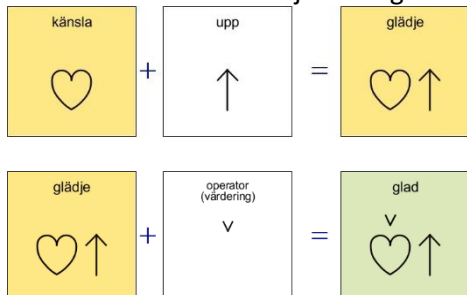
Simma är på samma sätt ordet simning som med hjälp av tecknet för handling bildar ett verb



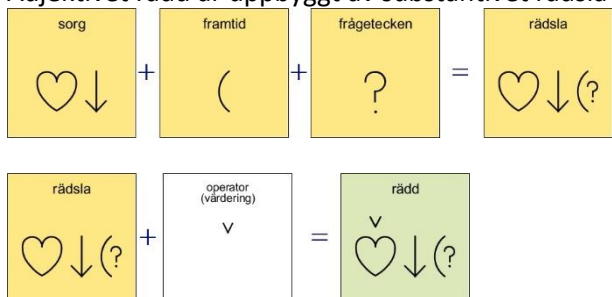
Verbet åka består av tecknet för sits, tecknet för framåt och tecknet för handling:



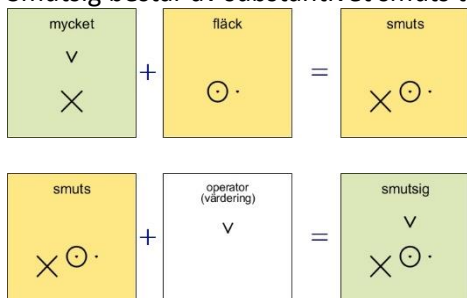
På samma sätt bildas adjektivet glad av substantivet glädje tillsammans med tecknet för värdering:



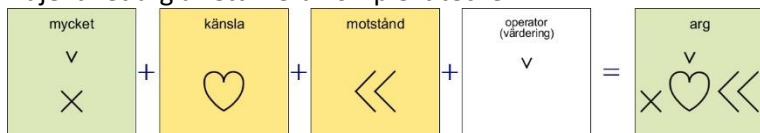
Adjektivet rädd är uppbyggt av substantivet rädsla tillsammans med tecknet för värdering:



Smutsig består av substantivet smuts tillsammans med värderingstecknet



Adjektivet arg är ett mera komplext tecken:



På Specialpedagogiska skolmyndighetens (SPSM) hemsida finns mera information om bliss och det anordnas även blisskurser.